スター、ツリー

材料と切り寸法

メルヘンアート

アルミ線2mmシルバー　1袋
(2.5m)

アルミ線1mmシルバー　1袋
(　)

又は#24ワイヤー

ヘンプ(10m)　1ケ　85cm×5　75cm×1

外径5.7cm鉢1ケ　1

鉢の中のつめ物
ビーズ等

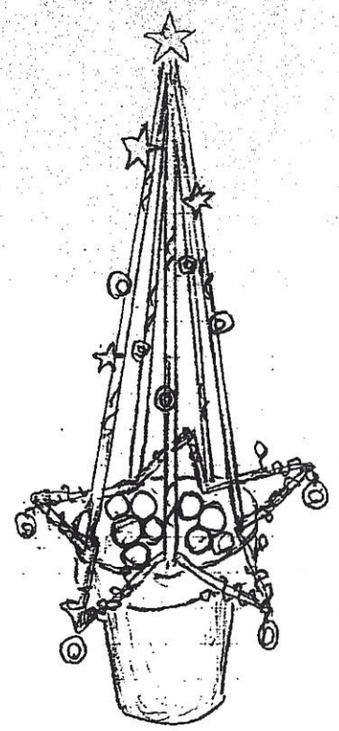

①

25mmのワイヤーを
75cmにカットして
星に作る。
余分はカット。



②

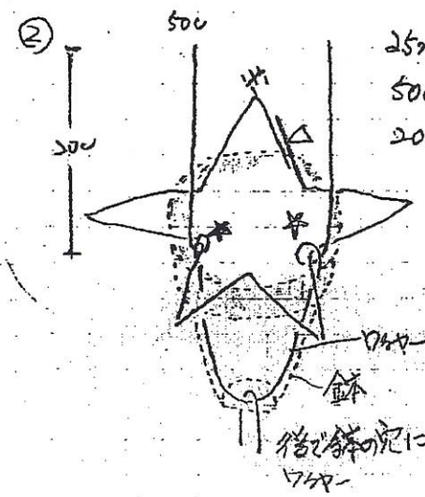

25mmのワイヤーを
50cmにカットして
20cmの所で＊に
鉢の縁に巻き、
鉢の底につく所に
合わせる。
丁度よい所で
星に巻く。

③

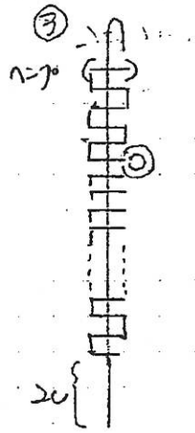

20cmワイヤー3本先の方
7mmかし折り、ヘンプで
2cm残して、ビーズを途中
入れながら手芸糸やねじり
結びをする。

星につけたワイヤー2ケ所も
根元から手結びをする。
75cmでワイヤー全端を
ラッピングする。

細いワイヤー15cmにビーズを
通し、ねじり星の角＊に
つけ残りを星のワイヤーに
巻きつけたり△のドッキングを
する。なかなかに飾りをつける。

池田御殿にカトレアぐるーぷ
くましま、みちこ、

フーフーヨイ